



USB-C[®] Smartphone & Tablet Docking Station

201350



User Manual

HDMI[®]

www.cablematters.com

English	1
Français	7
Deutsch	13
Español	19
Italiano	25
日本語	31

1. INTRODUCTION

1.1 Introduction

Thank you for your purchase from Cable Matters® Inc., the 'Reliable Connectivity' company. This User Manual provides an overview of the features and installation of the

USB-C® Smartphone & Tablet Docking Station

Please read these instructions carefully before connecting, operating or configuring this product. Please keep this manual for future reference.

Contact support@cablematters.com for questions or product support.

1.2 Copyright and Trademarks

Cable Matters is a registered trademark or trademark of Cable Matters Inc. All rights reserved. All other trademarks are the property of their respective owners.

USB4®, USB Type-C® and USB-C® are trademarks of USB Implementers Forum. Thunderbolt™ is a trademark of Intel Corporation. The terms HDMI, HDMI High-Definition Multimedia Interface, and the HDMI logo are trademarks or registered trademarks of HDMI Licensing Administrator, Inc. DisplayPort™ and the DisplayPort™ logo are trademarks owned by the Video Electronics Standards Association (VESA®) in the United States and other countries.

This manual may make reference to trademarks, registered trademarks, and other protected names and/or symbols of third-party companies not related in any way to Cable Matters. Where they occur, these references are for illustrative purposes only and do not represent an endorsement of a product or service by Cable Matters, or an endorsement of the product(s) to which this manual applies by the third-party company in question. Regardless of any direct acknowledgment elsewhere in the body of this document, Cable Matters hereby acknowledges that all trademarks, registered trademarks, service marks, and other protected names and/or symbols contained in this manual and related documents are the property of their respective holders.

1.3 FCC Compliance Statement

This device complies with Part 15 of the FCC Rules. Operation is subject to the following two conditions: 1) This device must not cause harmful interference, and 2) this device must accept any interference received, including interference that may cause undesired operation.

2. PRODUCT OVERVIEW

2.1 Package Contents

Please check that the following items are contained in the box:

1 x USB-C Smartphone & Tablet Docking Station

1 x Docking Station Upright Stand

2 x Silicone Pads for Smartphones

2 x Silicone Holders for Tablets

1 x User Manual

Note: All cables to connect USB devices to the Dock are sold separately

2.2 Product Description

The Cable Matters® USB-C® Smartphone & Tablet Docking Station unleashes all the features of a USB-C smartphone or a tablet while charging at the same time. Stream video, connect two USB peripheral devices, and add a wired Ethernet network over a single USB-C port. Watch movies from your phone or tablet on a 4K TV. Connect a keyboard and mouse to the Dock for editing documents for school or work.



2.3 Product Features

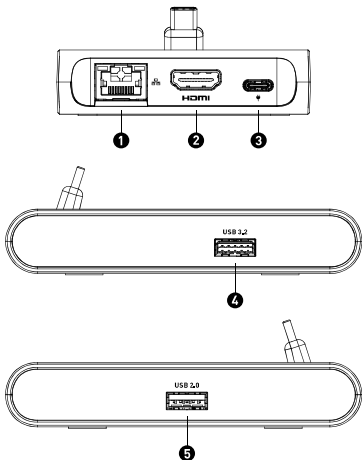
- Transform a single USB-C Smartphone/Tablet port into a docking station
- Power and charge a Smartphone/Tablet up to 100W
- Connect to a wired Ethernet network up to 1000Mbps
- Supports a maximum of one 4K@60Hz display (3840 x 2160) over HDMI
- Connect to USB 3.2 devices for data transferring with transfer rate up to 5Gbps
- Connect a keyboard / mouse to the USB 2.0 port
- Blue LED light on the dock indicates the smartphone/tablet is connected
- Plug and play, no driver is required

2.4 Smartphone/Tablet Requirements

- Video stream requires DisplayPort Alternate Mode to view video over USB-C
- Fast-charging a smartphone/tablet requires Power Delivery over USB-C
- Connecting a USB flash drive requires Mass Storage Device support
- Ethernet connection requires a built-in driver in the smartphone/tablet

3. CONNECTION INSTRUCTIONS

3.1 Panel Diagram



- 1) 1x 1000M Ethernet Port
- 2) 1x 4K@60hz HDMI Port
- 3) 1x USB-C charging port with PD (Doesn't support QC charging)
- 4) 1x USB-A 3.2 port for USB peripherals
- 5) 1x USB-A 2.0 port for keyboard and mouse

Note: All cables to connect USB devices to the Dock are sold separately

3.2 Connecting Device

- Power on the smartphone/tablet and the display
- Optional: Connect a PD charger to the dock (Note: Make sure your phone/tablet supports PD charging)
- Connect your phone/tablet to the dock's USB-C male
- Connect an HDMI monitor or TV to the HDMI port
- Connect the dock to a 1000Mbps Ethernet network
- Connect a USB peripheral to the USB 3.2 port
- Connect a mouse/keyboard to USB 2.0 port

3.3 Troubleshooting Tips

- If a pop-up window appears asking for permission to allow access from outside devices, make sure to click "Allow" to establish the connection.
- Ensure that your smartphone/tablet supports DisplayPort Alternate Mode, as this is necessary for video transmission over USB-C.
- Check that the blue LED on the dock is lit while in use.
- Check for the charging indicator on your smartphone/tablet.
- If the smartphone/tablet case is too thick and blocks the USB-C port, remove the case and use the appropriate silicone pad and/or silicone holders.
- Check that all cables and dock connections are secure.
- Test any connected cables with different equipments.
- Unplug all cables, reboot or restart all devices, and reconnect all the cables.

Contact **support@cablematters.com**
with any questions

4. TECHNICAL SPECIFICATIONS

Host Connector:	USB-C Male
Video Port:	4K@60Hz HDMI Female
USB Ports:	1 x 480Mbps USB-A 2.0 Female 1 x 5Gbps USB-A 3.2 Female
Power Port:	1 x USB-C Female, 100W
Network Port:	RJ45 Female
Dock Housing:	4.4 x 3.1 x 4.3 Inches / 7.1 Ounces
Warranty:	Limited One-Year

NOTE: Specifications are subject to change without notice.

5. WARRANTY AND SUPPORT

5.1 Customer Support and Contact Information

Cable Matters offers lifetime technical support as an integral part of our commitment to provide industry leading solutions.

Email us with any questions at support@cablematters.com.

5.2 Warranty Information

This product is backed by a limited one-year warranty. In addition, Cable Matters warrants its products against defects in materials and workmanship for the periods noted, following the initial date of purchase. During this period, the products may be returned for repair, or replaced with equivalent products at our discretion. The warranty covers parts and labor costs only. Cable Matters does not warrant its products from defects or damages arising from misuse, abuse, alteration, or normal wear and tear.

5.3 Limitation of Liability

In no event shall Cable Matters Inc. (including their officers, directors, employees or agents) be liable for any damages (whether direct or indirect, special, punitive, incidental, consequential, or otherwise), loss of profits, loss of business, loss of data, or any pecuniary loss, arising out of, or related to the use of this product exceeding the actual price paid for the product (as allowed by state law).

Cable Matters® is a registered trademark or trademark of Cable Matters Inc. All rights reserved.

1. INTRODUCTION

1.1 Introduction

Merci de votre achat chez Cable Matters® Inc, la société "Reliable Connectivity". Ce manuel d'utilisation fournit une vue d'ensemble des caractéristiques et de l'installation de la

Station d'accueil pour smartphone et tablette USB-C®

Veuillez lire attentivement ces instructions avant de connecter, d'utiliser ou de configurer ce produit. Conservez ce manuel pour toute référence ultérieure. Contactez support@cablematters.com pour toute question ou assistance produit.

1.2 Copyright et marques déposées

Cable Matters est une marque déposée ou une marque commerciale de Cable Matters Inc. Tous droits réservés. Toutes autres marques déposées sont propriété de leurs détenteurs respectifs.

USB4®, USB Type-C® et USB-C® sont des marques déposées de l'USB Implementers Forum. Thunderbolt™ est une marque déposée d'Intel Corporation. Les termes HDMI, HDMI High-Definition Multimedia Interface et le logo HDMI sont des marques commerciales ou des marques déposées de HDMI Licensing Administrator, Inc. DisplayPort™ et le logo DisplayPort™ sont des marques commerciales de Video Electronics Standards Association (VESA®) aux États-Unis et dans d'autres pays.

Ce manuel peut faire référence à des marques commerciales, des marques déposées et d'autres noms et/ou symboles protégés de sociétés tierces qui ne sont pas liées de quelque manière que ce soit à Cable Matters. Le cas échéant, ces références sont fournies à titre d'illustration uniquement et ne constituent pas une approbation d'un produit ou d'un service par Cable Matters, ni une approbation du ou des produits auxquels ce manuel s'applique par la société tierce en question. Indépendamment de toute reconnaissance directe ailleurs dans ce document, Cable Matters reconnaît par la présente que toutes les marques commerciales, marques déposées, marques de service et autres noms et / ou symboles protégés contenus dans ce manuel et les documents annexes sont la propriété de leurs détenteurs respectifs.

1.3 Déclaration de conformité FCC

Le présent dispositif est conforme à la section 15 de la réglementation de la FCC. Son fonctionnement est soumis aux deux conditions qui suivent : 1) le présent dispositif ne doit causer aucune interférence dangereuse, et 2) le présent dispositif doit accepter toutes les interférences reçues, y compris celles susceptibles de provoquer un fonctionnement non désiré.

2. APERÇU DU PRODUIT

2.1 Contenu de l'emballage

Veillez vérifier que les éléments suivants se trouvent bien dans la boîte :

1 x Station d'accueil USB-C pour smartphones et tablettes

1 x Station d'accueil Stand vertical

2 x Supports silicone pour smartphones

2 x Supports silicone pour tablettes

1 x Manuel d'utilisation

Note : Tous les câbles permettant de connecter des périphériques USB à la station d'accueil sont vendus séparément.

2.2 Description du produit

La station d'accueil pour smartphone et tablette Cable Matters® USB-C® libère toutes les fonctionnalités d'un smartphone ou d'une tablette USB-C tout en les rechargeant. Streamez des vidéos, connectez deux périphériques USB et ajoutez un réseau Ethernet câblé sur un seul port USB-C. Regardez des films depuis votre téléphone ou votre tablette sur un téléviseur 4K. Connectez un clavier et une souris à la station d'accueil pour modifier des documents pour l'école ou le travail.



2.3 Caractéristiques du produit

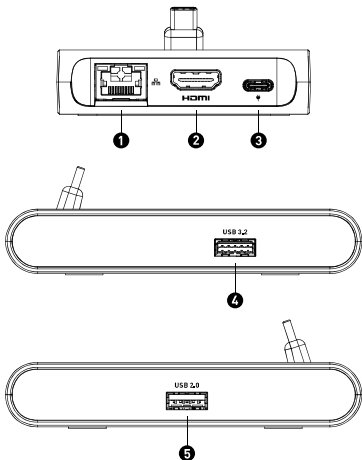
- Transformez un seul port USB-C pour smartphone/tablette en station d'accueil .
- Alimentation et charge d'un smartphone ou d'une tablette jusqu'à 100 W
- Connexion à un réseau Ethernet câblé jusqu'à 1000 Mbps
- Prise en charge d'un écran 4K@60Hz (3840 x 2160) au maximum via HDMI
- Connexion à des périphériques USB 3.2 pour le transfert de données avec un taux de transfert allant jusqu'à 5Gbps
- Connecter un clavier / une souris au port USB 2.0
- Le témoin LED bleu de la station d'accueil indique que le smartphone/la tablette est connecté(e)
- Plug & play, aucun pilote requis

2.4 Spécifications pour les smartphones et les tablettes

- Le flux vidéo nécessite le mode alternatif DisplayPort pour voir la vidéo sur USB-C
- La charge rapide d'un smartphone ou d'une tablette nécessite le Power Delivery sur USB-C .
- La connexion d'un lecteur flash USB nécessite la prise en charge des périphériques de stockage de masse
- La connexion Ethernet nécessite un pilote intégré dans le smartphone/la tablette

3. INSTRUCTIONS DE RACCORDEMENT

3.1 Diagramme du panneau



- 1) 1x 1000M Port Ethernet
- 2) 1x 4K@60hz Port HDMI
- 3) 1x port de charge USB-C avec PD (Ne prend pas en charge la charge QC)
- 4) 1x port USB-A 3.2 pour les périphériques USB
- 5) 1x port USB-A 2.0 pour clavier et souris

Note : Tous les câbles permettant de connecter des périphériques USB à la station d'accueil sont vendus séparément

3.2 Connecter un appareil

- Allumer le smartphone / la tablette et l'écran
- Optionnel: Connectez un chargeur PD à la station d'accueil (Remarque : assurez-vous que votre téléphone/tablette prend en charge la charge PD).
- Connectez votre téléphone/tablette à la prise USB-C mâle de la station d'accueil.
- Connectez un moniteur ou un téléviseur HDMI au port HDMI
- Connectez la station d'accueil à un réseau Ethernet 1000Mbps
- Connectez un périphérique USB au port USB 3.2
- Connectez une souris/un clavier au port USB 2.0

3.3 Conseils de dépannage

- Si une fenêtre pop-up s'affiche pour demander la permission d'autoriser l'accès à partir d'appareils externes, veillez à cliquer sur "Autoriser" pour établir la connexion.
- Assurez-vous que votre smartphone/tablette prend en charge le mode alternatif DisplayPort, car il est nécessaire pour la transmission vidéo via USB-C.
- Vérifiez que le témoin bleu de la station d'accueil est allumé pendant l'utilisation.
- Vérifiez l'indicateur de charge sur votre smartphone / tablette.
- Si l'étui du smartphone ou de la tablette est trop épais et bloque le port USB-C, retirez l'étui et utilisez le support en silicone adapté.
- Vérifiez que tous les câbles et toutes les connexions de la station d'accueil sont bien fixés.
- Testez tous les câbles connectés avec différents équipements.
- Débranchez tous les câbles, redémarrez tous les appareils et reconnectez tous les câbles.

Contactez **support@cablematters.com**
pour toute question

4. CARACTÉRISTIQUES TECHNIQUES

Connecteur hôte :	USB-C mâle
Port vidéo :	4K@60Hz HDMI femelle
Ports USB :	1 x 480Mbps USB-A 2.0 femelle 1 x 5Gbps USB-A 3.2 femelle
Port d'alimentation :	1 x USB-C femelle, 100W
Port réseau :	RJ45 femelle
Boîtier de la station d'accueil :	101 x 76 x 109 mm/ 198 g
Garantie :	limitée à un an

NOTE: les caractéristiques sont susceptibles d'être modifiées sans préavis

5. GARANTIE ET ASSISTANCE

5.1 Assistance client et Coordonnées

Cable Matters propose une assistance technique à vie. Cela fait partie de nos engagements en tant que fournisseur de solutions leader sur le marché.

Pour plus d'informations, veuillez nous contacter à support@cablematters.com.

5.2 Informations sur la garantie

Ce produit est couvert par une garantie limitée d'un an. De plus, Cable Matters garantit l'absence de défaut matériel et de fabrication pour tous ses produits au cours des périodes indiquées, suivant la date initiale d'achat. Au cours desdites périodes, les produits peuvent être retournés pour réparation ou remplacement par des produits équivalents, à notre discrétion. La garantie ne couvre que les pièces et les frais de main d'œuvre. Cable Matters ne formule, concernant ses produits, aucune garantie relative aux défauts ou aux dommages résultant d'une utilisation erronée ou abusive, d'altération ou de l'usure normale

5.3 Limites de responsabilité

En aucun cas Cable Matters Inc. (y compris ses responsables, directeurs, employés ou agents) ne peut être tenue pour responsable en cas de dommages (directs, indirects, spécifiques, punitifs, consécutifs ou autres), en cas de perte de profits, de perte d'activité, perte de données ou de toute perte financière concomitante ou relative à l'utilisation de ce produit au-delà du montant effectif versé lors de son acquisition (conformément à la loi de l'État).

Cable Matters® est une marque déposée ou une marque commerciale de Cable Matters Inc. Tous droits réservés.

1. EINFÜHRUNG

1.1 Einleitung

Vielen Dank für Ihren Kauf bei Cable Matters® Inc., dem Unternehmen für Zuverlässige Konnektivität. Dieses Benutzerhandbuch gibt einen Überblick über den Funktionsumfang und die Installation der

USB-C®-Dockingstation für Smartphones und Tablets

Bitte lesen Sie diese Anleitung sorgfältig durch, bevor Sie dieses Produkt anschließen, bedienen oder einrichten. Bitte bewahren Sie dieses Handbuch zum späteren Nachschlagen auf.

Kontaktieren Sie support@cablematters.com bei Fragen oder um einen Produktsupport zu erhalten.

1.2 Urheberrecht und Marken

Cable Matters ist eine eingetragene Marke oder Marke von Cable Matters Inc. Alle Rechte vorbehalten. Alle anderen Marken sind das Eigentum ihrer jeweiligen Inhaber.

USB4®, USB Type-C® und USB-C® sind Marken des USB Implementers Forum. Thunderbolt™ ist eine Marke der Intel Corporation. Die Begriffe HDMI, HDMI High-Definition Multimedia Interface und das HDMI-Logo sind Marken oder eingetragene Marken von HDMI Licensing Administrator, Inc. DisplayPort™ und das DisplayPort™-Logo sind Marken im Besitz der Video Electronics Standards Association (VESA®) in den USA und anderen Ländern.

Dieses Handbuch kann auf Marken, eingetragene Marken und andere geschützte Namen und/oder Symbole von Drittunternehmen verweisen, die in keiner Weise mit Cable Matters in Verbindung stehen. Diese Verweise dienen lediglich der Veranschaulichung und stellen weder eine Befürwortung eines Produkts oder einer Dienstleistung durch Cable Matters noch eine Befürwortung des Produkts/der Produkte, für das/die dieses Handbuch gilt, durch das betreffende Drittunternehmen dar. Unabhängig von einer direkten Erwähnung an anderer Stelle in diesem Dokument erkennt Cable Matters hiermit an, dass alle Marken, eingetragenen Marken, Dienstleistungsmarken und anderen geschützten Namen und/oder Symbole, die in diesem Handbuch und den zugehörigen Dokumenten enthalten sind, das Eigentum ihrer jeweiligen Inhaber sind.

1.3 Erklärung zur Einhaltung der FCC-Bestimmungen

Dieses Gerät erfüllt Teil 15 der FCC-Bestimmungen. Sein Betrieb unterliegt den beiden folgenden Bedingungen: 1) Dieses Gerät darf keine funktechnischen Störungen erzeugen, und 2) dieses Gerät muss mögliche empfangene Funkstörungen und dadurch verursachte Funktionsstörungen akzeptieren.

2. PRODUKTÜBERSICHT

2.1 Lieferumfang

Bitte überprüfen Sie, ob die folgenden Gegenstände in der Verpackung enthalten sind:

- 1 × USB-C-Dockingstation für Smartphones und Tablets
- 1 × Ständer für die Dockingstation
- 2 × Silikonpads für Smartphones
- 2 × Silikonhalterungen für Tablets
- 1 × Benutzerhandbuch

Hinweis: Alle Kabel zum Anschluss von USB-Geräten an das Dock sind separat erhältlich

2.2 Produktbeschreibung

Mit der USB-C®-Dockingstation von Cable Matters® für Smartphones und Tablets können Sie den gesamten Funktionsumfang eines USB-C-Smartphones oder -Tablets nutzen, während sie es gleichzeitig aufladen. Streamen Sie Videos, schließen Sie zwei USB-Peripheriegeräte an und fügen Sie ein kabelgebundenes Ethernet-Netzwerk über einen einzigen USB-C-Anschluss hinzu. Sehen Sie sich Filme von Ihrem Smartphone oder Tablet auf einem 4K-Fernseher an. Schließen Sie eine Tastatur und eine Maus an das Dock an, um Dokumente für Schule oder Beruf zu bearbeiten.



2.3 Produktmerkmale

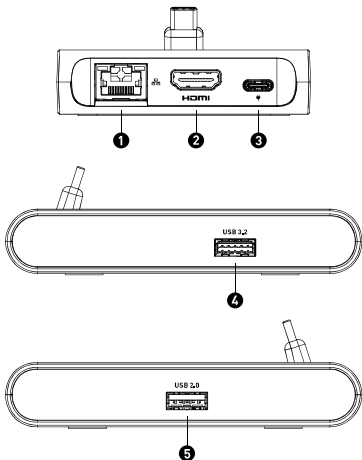
- Verwandelt einen einzelnen USB-C-Smartphone/Tablet-Anschluss in eine Dockingstation
- Stromversorgung und Aufladen eines Smartphones/Tablets mit bis zu 100 W
- Verbindung zu einem kabelgebundenen Ethernet-Netzwerk mit bis zu 1000 MBit/s
- unterstützt maximal ein 4K@60Hz-Display (3840 × 2160) über HDMI
- Anschluss an USB-3.2-Geräte zur Datenübertragung mit einer Übertragungsrate von bis zu 5 GBit/s
- Verbindung einer Tastatur/Maus mit dem USB-2.0-Anschluss
- blaues LED-Licht auf der Dockingstation zeigt an, dass das Smartphone/Tablet angeschlossen ist
- Plug-and-Play, kein Treiber erforderlich

2.4 Anforderungen an Smartphone/Tablet

- Videostream erfordert DisplayPort Alternate Mode, um Video über USB-C anzuzeigen
- Das schnelle Aufladen eines Smartphones/Tablets erfordert Power Delivery über USB-C
- Der Anschluss eines USB-Flash-Laufwerks erfordert Unterstützung für Massenspeichergeräte
- Ethernet-Verbindung erfordert einen integrierten Treiber im Smartphone/Tablet

3. ANSCHLUSSHINWEISE

3.1 Schalttafel-Diagramm



- 1) 1 × 1000M-Ethernet-Anschluss
- 2) 1 × 4K@60Hz-HDMI-Anschluss
- 3) 1 × USB-C Ladeanschluss mit PD (unterstützt kein QC-Laden)
- 4) 1 × USB-A-3.2-Anschluss für USB-Peripheriegeräte
- 5) 1 × USB-A-2.0-Anschluss für Tastatur und Maus

Hinweis: Alle Kabel zum Anschluss von USB-Geräten an das Dock sind separat erhältlich

3.2 Gerät anschließen

- Schalten Sie das Smartphone/Tablet und das Display ein
- Optional: Schließen Sie ein PD-Ladegerät an das Dock an (Hinweis: Stellen Sie sicher, dass Ihr Telefon/Tablet PD-Laden unterstützt)
- Verbinden Sie Ihr Telefon/Tablet mit dem USB-C-Stecker des Docks
- Verbinden Sie einen HDMI-Bildschirm oder -TV mit dem HDMI-Anschluss
- Verbinden Sie das Dock mit einem 1000-MBit/s-Ethernet-Netzwerk
- Verbinden Sie ein USB-Peripheriegerät mit dem USB-3.2-Anschluss
- Verbinden Sie eine Maus/Tastatur mit dem USB-2.0-Anschluss

3.3 Tipps zur Fehlerbehebung

- Wenn ein Pop-up-Fenster erscheint, in dem Sie um Erlaubnis gebeten werden, den Zugriff von externen Geräten zuzulassen, klicken Sie auf „Zulassen“, um die Verbindung herzustellen
- Stellen Sie sicher, dass Ihr Smartphone/Tablet den DisplayPort Alternate Mode unterstützt, da dieser für die Videoübertragung über USB-C erforderlich ist
- Vergewissern Sie sich, dass die blaue LED an der Dockingstation während des Betriebs leuchtet
- Überprüfen Sie die Ladeanzeige auf Ihrem Smartphone/Tablet
- Wenn die Smartphone-/Tablet-Hülle zu dick ist und den USB-C-Anschluss blockiert, entfernen Sie die Hülle und verwenden Sie das entsprechende Silikonpad und/oder die Silikonhalterungen
- Prüfen Sie die Sicherheit aller Kabel- und Dockverbindungen
- Testen Sie alle angeschlossenen Kabel an anderen Geräten
- Ziehen Sie alle Kabel ab, starten Sie alle Geräte neu und schließen Sie alle Kabel wieder an

**Kontaktieren Sie
support@cablematters.com bei Fragen**

4. TECHNISCHE DATEN

Host-Anschluss:	USB-C-Stecker
Video-Anschluss:	4K@60Hz-HDMI-Buchse
USB-Anschlüsse:	1 × 480 MBit/s USB-A-2.0-Buchse 1 × 5 GBit/s USB-A-3.2-Buchse
Stromanschluss:	1 × USB-C Buchse, 100 W
Netzwerkanschluss:	RJ45-Buchse
Dock-Gehäuse:	4,4 × 3,1 × 4,3 Zoll/7,1 Unzen
Garantie:	eingeschränkte einjährige Garantie

Hinweis: Technische Daten können jederzeit ohne Vorankündigung geändert werden.

5. GARANTIE UND UNTERSTÜTZUNG

5.1 Kundensupport und Kontaktinformationen

Cable Matters bietet lebenslange technische Unterstützung als integralen Bestandteil seines Engagements für branchenführende Lösungen.

Falls Sie Fragen haben, schreiben Sie bitte an support@cablematters.com.

5.2 Garantiehinweise

Für dieses Produkt gilt eine eingeschränkte Garantie von einem Jahr. Darüber hinaus garantiert Cable Matters, dass die Produkte während der angegebenen Zeiträume ab Datum des Erstkaufs frei von Material- und Verarbeitungsschäden sind. Während dieses Zeitraums können die Produkte zur Reparatur zurückgeschickt oder auf unser Ermessen durch gleichwertige Produkte ersetzt werden. Die Garantie deckt nur Kosten für Teile und Arbeit ab. Cable Matters gibt keine Garantie auf Defekte oder Schäden seiner Produkte aufgrund von Fehlgebrauch, Missbrauch, Modifizierungen oder normalem Verschleiß.

5.3 Haftungsbeschränkung

Cable Matters Inc. (einschließlich seiner Vorstandsmitglieder, Leiter, Angestellten oder Vertreter) ist in keinem Fall haftbar für Schäden (unmittelbare oder mittelbare Schäden, konkrete Schäden, Strafschäden, Nebenschäden, Folgeschäden oder andere), Gewinnverlust, Verlust von Geschäftsmöglichkeiten, Datenverlust oder jegliche finanziellen Verluste, die sich aus der Verwendung dieses Produkts ergeben oder damit in Zusammenhang stehen und über den tatsächlich für das Produkt gezahlten Preis hinausgehen (soweit gesetzlich zulässig).

Cable Matters® ist eine eingetragene Marke oder Marke von Cable Matters Inc. Alle Rechte vorbehalten.

1. INTRODUCCIÓN

1.1 Introducción

Gracias por tu compra en Cable Matters® Inc., la empresa de «Conectividad Fiable». Este Manual de Usuario proporciona una visión general de las características y la instalación de tu

estación de carga USB-C® Smartphone & Tablet Docking Station

Lee atentamente estas instrucciones antes de conectar, utilizar o configurar este producto. Conserva este manual para futuras referencias.

Ponte en contacto con support@cablematters.com si tienes preguntas o necesitas asistencia sobre el producto.

1.2 Derechos de autor y marcas registradas

Cable Matters es una marca registrada o una marca comercial de Cable Matters Inc. Todos los derechos reservados. Todas las demás marcas comerciales son propiedad de sus respectivos dueños.

USB4®, USB Type-C® y USB-C® son marcas registradas de USB Implementers Forum. Thunderbolt™ es una marca comercial de Intel Corporation. Los términos HDMI, HDMI High-Definition Multimedia Interface, y el logotipo HDMI son marcas comerciales o marcas registradas de HDMI Licensing Administrator, Inc. DisplayPort™ y el logotipo de DisplayPort™ son marcas comerciales propiedad de la Video Electronics Standards Association (VESA®) en Estados Unidos y otros países.

Este manual puede hacer referencia a marcas comerciales, marcas registradas y otros nombres y/o símbolos protegidos de terceras empresas no relacionadas en modo alguno con Cable Matters. En los casos en que aparecen, estas referencias son meramente ilustrativas y no representan la aprobación de un producto o servicio por parte de Cable Matters, ni la aprobación del producto o productos a los que se aplica este manual por parte de la empresa correspondiente. Independientemente de cualquier reconocimiento directo en el cuerpo de este documento, Cable Matters reconoce por la presente que todas las marcas comerciales, marcas registradas, marcas de servicio y otros nombres y/o símbolos protegidos contenidos en este manual y documentos relacionados son propiedad de sus respectivos titulares.

1.3 Declaración de cumplimiento del Código estadounidense de Reglamentos Federales (FCC)

Este dispositivo cumple con el Artículo 15 de las normas del FCC. La operación está sujeta a las dos condiciones siguientes: 1) Este dispositivo no debe causar interferencias perjudiciales, y 2) este dispositivo debe aceptar cualquier interferencia recibida, incluyendo las interferencias que puedan causar un funcionamiento no deseado.

2. RESUMEN DEL PRODUCTO

2.1 Contenido del paquete

Comprueba que la caja contiene los siguientes elementos:

1 x Base de carga USB-C para teléfonos y tabletas

1 x Soporte vertical para la base de carga

2 x Almohadillas de silicona para teléfonos

2 x Soportes de silicona para tabletas

1 manual del usuario

Nota: Todos los cables para conectar dispositivos USB a la estación se venden por separado

2.2 Descripción del producto

La base de carga Cable Matters® USB-C® Smartphone & Tablet Docking Station libera todo el potencial de tu dispositivo USB-C mientras lo carga al mismo tiempo. Transmite vídeo, conecta dos dispositivos periféricos USB y añade una red Ethernet por cable a través de un único puerto USB-C. Ve películas desde tu teléfono o tableta en un televisor 4K. Conecta un teclado y un ratón al Dock para editar documentos para la escuela o el trabajo.



2.3 Características del producto

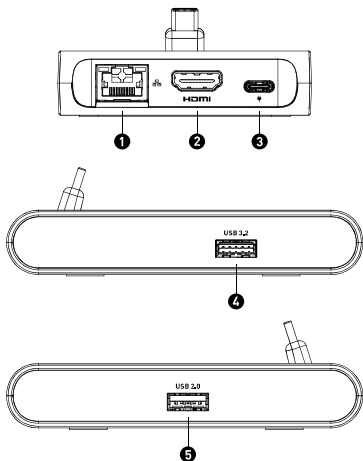
- Transforma un único puerto USB-C para teléfono/tableta en una base de carga
- Alimenta y carga un teléfono/tableta hasta 100 W
- Conéctate a una red Ethernet cableada de hasta 1000 Mbps
- Admite un máximo de una pantalla 4K@60Hz (3840 x 2160) a través de HDMI
- Conéctate a dispositivos USB 3.2 para transferir datos con una velocidad de transferencia de hasta 5 Gbps
- Conecta un teclado / ratón al puerto USB 2.0
- La luz LED azul de la base indica que el smartphone o la tableta están conectados
- Plug & play, no requiere controladores

2.4 Requisitos del teléfono/tableta

- El flujo de vídeo requiere habilitar DisplayPort Alternate Mode para ver vídeo a través de USB-C
- La carga rápida en el teléfono/tableta requiere Power Delivery sobre USB-C
- La conexión de una unidad flash USB requiere compatibilidad con dispositivos de almacenamiento masivo
- La conexión Ethernet requiere un controlador integrado en el teléfono/tableta.

3. INSTRUCCIONES DE CONEXIÓN

3.1 Diagrama del panel



- 1) 1 x puerto Ethernet 1000M
- 2) 1 x puerto HDMI 4K@60Hz
- 3) 1 x puerto de carga USB-C con PD (no admite carga QC)
- 4) 1 x puerto USB-A 3.2 para periféricos USB
- 5) 1 x puerto USB-A 2.0 para teclado/ratón

Nota: Todos los cables para conectar dispositivos USB a la estación se venden por separado

3.2 Dispositivo de conexión

- Enciende el teléfono/tableta y la pantalla
- Opcional: conecta un cargador PD a la base (nota: asegúrate de que tu teléfono/tableta admite carga con PD).
- Conecta tu teléfono o tableta al puerto USB-C macho de la base.
- Conecta un monitor o televisor HDMI al puerto HDMI
- Conecta la base a una red Ethernet de 1000 Mbps
- Conecta un periférico USB al puerto USB 3.2
- Conecta un ratón/teclado al puerto USB 2.0

3.3 Consejos para la resolución de problemas

- Si aparece una ventana emergente solicitando permiso para permitir el acceso desde dispositivos externos, asegúrate de hacer clic en "Permitir" para establecer la conexión.
- Asegúrate de que tu teléfono/tableta sea compatible con el modo DisplayPort Alternate Mode, ya que es necesario para la transmisión de vídeo a través de USB-C.
- Comprueba que el LED azul de la base esté encendido durante su uso.
- Comprueba el indicador de carga de tu teléfono/tableta.
- Si la funda del teléfono/tableta es demasiado gruesa y bloquea el puerto USB-C, retírala y utiliza la almohadilla de silicona y/o los soportes de silicona adecuados.
- Comprueba que todos los cables y las conexiones de la base estén bien fijados.
- Prueba los cables conectados con distintos equipos.
- Desconecta todos los cables, reinicia todos los dispositivos y vuelve a conectar los cables.

Contacta con **support@cablematters.com**
si tienes cualquier pregunta

4. ESPECIFICACIONES TÉCNICAS

Conector anfitrión:	USB-C macho
Puerto de vídeo:	4K@60Hz HDMI hembra
Puertos USB:	1 x 480Mbps USB-A 2.0 hembra 1 x USB-A 3.2 hembra a 5 Gbps
Puerto de alimentación:	1 x USB-C hembra, 100 W
Puerto de red:	RJ45 hembra
Carcasa de la base:	4,4 x 3,1 x 4,3 pulgadas / 7,1 onzas
Garantía:	limitada a un año

NOTA: las especificaciones están sujetas a cambios sin previo aviso

5. GARANTÍA Y ASISTENCIA

5.1 Servicio de atención al cliente e información de contacto

Cable Matters ofrece soporte técnico de por vida como parte integral de nuestro compromiso de proporcionar soluciones líderes en la industria.

Envíanos un correo electrónico con cualquier pregunta a support@cablematters.com.

5.2 Información sobre la garantía

Este producto está cubierto con una garantía limitada de un año. Además, Cable Matters garantiza sus productos contra los defectos en los materiales y en la fabricación durante los períodos indicados, a partir de la fecha inicial de compra. Durante este período, los productos pueden devolverse para su reparación o sustituirse por productos equivalentes a nuestra discreción. La garantía solo cubre las piezas y los costes de mano de obra. Cable Matters no garantiza sus productos contra defectos o daños derivados del uso indebido, abuso, alteración o desgaste y deterioro normales.

5.3 Limitación de la responsabilidad

Cable Matters Inc. (incluidos sus ejecutivos, directores, empleados o agentes) no será responsable en ningún caso de ningún daño (ya sea directo o indirecto, especial, punitivo, incidental, consecuente o de otro tipo), pérdida de beneficios, pérdida de datos, pérdida de negocios o cualquier pérdida pecuniaria, que surja o esté relacionada con el uso de este producto y que exceda el precio real pagado por el mismo.

Cable Matters® es una marca registrada o una marca comercial de Cable Matters Inc. Todos los derechos reservados.

1. INTRODUZIONE

1.1 Introduzione

Grazie per aver acquistato da Cable Matters® Inc., la società per una "Connettività affidabile". Questo manuale per l'utente fornisce una panoramica delle caratteristiche e dell'installazione della

docking station USB-C® per smartphone e tablet

Leggere attentamente queste istruzioni prima di collegare, utilizzare o configurare questo prodotto. Conservare questo manuale per consultazioni future.

Per domande o assistenza sul prodotto scrivere all'indirizzo e-mail:

support@cablematters.com.

1.2 Copyright e marchi

Cable Matters® è un marchio registrato o un marchio di Cable Matters Inc. Tutti i diritti riservati. Tutti gli altri marchi sono di proprietà dei rispettivi proprietari.

USB4®, USB di tipo C® e USB-C® sono marchi di USB Implementers Forum. Thunderbolt™ è un marchio di Intel Corporation. I termini HDMI, HDMI High-Definition Multimedia Interface e il logo HDMI sono marchi o marchi registrati di HDMI Licensing Administrator, Inc. DisplayPort™ e il logo DisplayPort™ sono marchi registrati di proprietà della Video Electronics Standards Association (VESA®) negli Stati Uniti e in altri Paesi.

Questo manuale può fare riferimento a marchi, marchi registrati e altri nomi e/o simboli protetti di società terze non correlate in alcun modo a Cable Matters. Laddove si presentino, questi riferimenti sono solo a scopo illustrativo e non rappresentano un'approvazione di un prodotto o servizio da parte di Cable Matters o un'approvazione del prodotto o dei prodotti a cui si applica questo manuale da parte della società terza in questione. Indipendentemente da qualsiasi riconoscimento diretto in altre parti del presente documento, Cable Matters riconosce che tutti i marchi, marchi registrati, marchi di servizio e altri nomi e/o simboli protetti contenuti in questo manuale e nei documenti correlati sono di proprietà di rispettivi titolari.

1.3 Dichiarazione di Conformità FCC

Questo dispositivo è conforme alla Parte 15 delle Norme FCC. Il funzionamento è soggetto alle seguenti due condizioni: (1) questo dispositivo non può causare interferenze dannose e (2) questo dispositivo deve accettare qualsiasi interferenza ricevuta, incluse le interferenze che potrebbero comprometterne il funzionamento.

2. PANORAMICA DEL PRODOTTO

2.1 Contenuto della confezione

Si prega di controllare che i seguenti articoli siano contenuti nella confezione:

1 x docking station USB-C per smartphone e tablet

1 x supporto verticale per docking station

2 x cuscinetti in silicone per smartphone

2 x supporti in silicone per tablet

1 x manuale per l'utente

Nota : Tutti i cavi per collegare i dispositivi USB al dock sono venduti separatamente

2.2 Descrizione del prodotto

La docking station USB-C® di Cable Matters® per smartphone e tablet libera tutte le funzionalità di uno smartphone o tablet USB-C mentre si ricarica allo stesso tempo. Riproduci video in streaming, collega due periferiche USB e aggiungi una rete Ethernet cablata su una singola porta USB-C. Guarda i film da telefono o tablet su una TV 4K. Collega una tastiera e un mouse al Dock per modificare documenti per la scuola o il lavoro.



2.3 Caratteristiche del prodotto

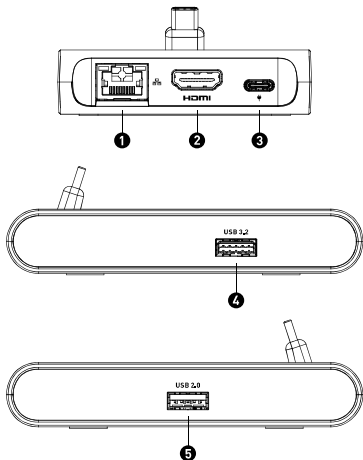
- Trasforma una singola porta USB-C per smartphone/tablet in una docking station
- Alimenta e carica uno smartphone/ un tablet fino a 100W
- Collega a una rete Ethernet cablata fino a 1000Mbps
- Supporta un massimo di un display 4K@60Hz (3840 x 2160) tramite HDMI
- Connette a dispositivi USB 3.2 per il trasferimento dei dati con velocità di trasferimento fino a 5 Gbps
- Collega una tastiera/ un mouse alla porta USB 2.0
- La luce LED blu sul dock indica che lo smartphone/il tablet è connesso
- Plug and play, nessun driver richiesto

2.4 Requisiti per smartphone/tablet

- Lo streaming video richiede la modalità alternativa DisplayPort per visualizzare i video tramite USB-C
- Ricarica rapida di uno smartphone/un tablet richiede Power Delivery tramite USB-C
- Il collegamento di un'unità flash USB richiede il supporto del dispositivo di archiviazione di massa
- La connessione Ethernet richiede un driver integrato nello smartphone/nel tablet

3. ISTRUZIONI PER IL COLLEGAMENTO

3.1 Diagramma del pannello



- 1) 1 x porta Ethernet 1000M
- 2) 1 x porta HDMI da 4K@60Hz
- 3) 1x porta di ricarica USB-C con PD (non supporta la ricarica QC)
- 4) 1 x porta USB-A 3.2 per periferiche USB
- 5) 1 x porta USB-A 2.0 per tastiera/mouse

Nota : Tutti i cavi per collegare i dispositivi USB al dock sono venduti separatamente

3.2 Collegamento del dispositivo

- Accendere lo smartphone/il tablet e il display
- Opzionale: collegare un caricabatterie PD al dock (nota: assicurarsi che il telefono/tablet supporti la ricarica PD)
- Collegare il telefono/tablet all'USB-C maschio del dock
- Collegare un monitor o un televisore HDMI alla porta HDMI
- Collegare il dock a una rete Ethernet da 1000 Mbps
- Collegare una periferica USB alla porta USB 3.2
- Collegare un mouse/una tastiera alla porta USB 2.0

3.3 Suggerimenti per la risoluzione dei problemi

- Se viene visualizzata una finestra pop-up che richiede l'autorizzazione per consentire l'accesso da dispositivi esterni, assicurarsi di fare clic su "Consenti" per stabilire la connessione.
- Assicurarsi che lo smartphone/il tablet supporti la modalità alternativa DisplayPort, poiché è necessaria per la trasmissione video tramite USB-C.
- Verificare che il LED blu sul dock sia acceso durante l'uso.
- Controllare l'indicatore di carica sullo smartphone/sul tablet.
- Se la custodia dello smartphone/del tablet è troppo spessa e blocca la porta USB-C, rimuovere la custodia e utilizzare l'apposito cuscinetto in silicone e/o supporti in silicone.
- Verificare che tutti i cavi e i collegamenti del dock siano ben saldi.
- Testare tutti i cavi collegati con apparecchiature diverse.
- Scollegare tutti i cavi, riavviare o accendere di nuovo tutti i dispositivi e ricollegare tutti i cavi

Per domande scrivere all'indirizzo e-mail:
support@cablematters.com.

4. SPECIFICHE TECNICHE

Connettore host:	USB-C maschio
Porta video:	4K@60Hz HDMI femmina
Porte USB:	1 x USB-A 2.0 femmina da 480Mbps 1 x USB-A 3.2 femmina da 5 Gbps
Porta di alimentazione:	1 x USB-C femmina, 100 W
Porta di rete:	RJ45 femmina
Alloggiamento dock:	4,4 x 3,1 x 4,3 pollici / 7,1 once
Garanzia:	limitata a un anno

NOTA: le specifiche sono soggette a cambiamento senza preavviso

5. GARANZIA E SUPPORTO

5.1 Assistenza Clienti e Informazioni di Contatto

Cable Matters offre assistenza tecnica a vita come parte integrante del proprio impegno nel fornire soluzioni leader nel settore.

Per qualsiasi domanda scrivere un'e-mail all'indirizzo:

support@cablematters.com.

5.2 Informazioni sulla garanzia

Questo prodotto è coperto da una garanzia limitata di un anno. Cable Matters garantisce inoltre i prodotti contro difetti nei materiali e nella lavorazione per i periodi indicati, a partire dalla data iniziale di acquisto. Durante questo periodo, i prodotti possono essere resi per la riparazione o per essere sostituiti con prodotti equivalenti, a nostra discrezione. La garanzia copre solo i costi delle parti di ricambio e della manodopera. Cable Matters non garantisce i propri prodotti da difetti o danni derivanti da uso improprio, abuso, alterazione o normale usura.

5.3 Limitazione di Responsabilità

In nessun caso Cable Matters Inc. (compresi i propri funzionari, direttori, dipendenti o agenti) potrà essere ritenuta responsabile per eventuali danni (diretti o indiretti, particolari, punitivi, incidentali, consequenziali o di altro tipo), perdita di profitti, perdita di affari o per qualsiasi perdita pecuniaria derivante da o correlata all'uso di questo prodotto che superino il prezzo effettivamente pagato per il prodotto (come consentito dalla legge dello Stato).

Cable Matters® è un marchio registrato o un marchio di Cable Matters Inc. Tutti i diritti riservati.

1. 紹介

1.1 紹介

「高信頼度の接続」会社Cable Matters Inc.をご利用頂き、ありがとうございます！このマニュアルは、下記商品の機能やインストールの概要を示しています。

USB-C® スマートフォン & タブレット用 ドッキングステーション

ご使用の前にこのマニュアルをお読みにになり、以後参照できるよう、大切に保管してください。

商品について何かご質問やご意見がございましたら、お気軽に

support-jp@cablematters.comまでご連絡ください

1.2 著作権及び商標

Cable MattersはCable Matters Inc.の商標または登録商標であり、すべての権利は保持されています。その他すべてのブランド名、製品名、商標、及び登録商品は、それぞれの所有者に属します。

USB4®, USB Type-C®及びUSB-C®は、USB Implementers Forumの商標です。

Thunderbolt™は、Intel Corporationの商標です。HDMI、HDMI High-Definition Multimedia Interface及びHDMIロゴは、HDMI Licensing Administrator, Inc.の登録商標または商標です。DisplayPort™およびDisplayPort™ロゴは、米国およびその他の国におけるVideo Electronics Standards Association (VESA®)の商標です。

本マニュアルでは、Cable Mattersとは一切関係のない第三者企業の商標、登録商標、その他の保護された名称及びシンボルを参照することがあります。これらの参照は、説明のみを目的としたものであり、Cable Mattersによる製品またはサービスの推奨、あるいはマニュアルが適用される製品について、関連第三者企業による推奨を意味するものではありません。本書本文での直接的な言及の有無にかかわらず、Cable Mattersは、本マニュアルおよび関連文書に含まれるすべての商標、登録商標、サービスマーク、およびその他の保護された名称及びシンボルは、それぞれの所有者の所有物であることを承認します。

1.3 FCC 準処に関する声明

このデバイスはFCC規則第15条に準処しています。次の2つの条件にしたがって操作を行うことができます。

- (1) このデバイスが有害な障害を発生しないこと
- (2) 不具合を生じ得るような障害に対応し得ること

2. 商品概要

2.1 パッケージリスト

ご使用前に、下記の項目にて各付属品をご確認ください。

1 x USB-C スマートフォン & タブレット用 ドッキングステーション

1 x ドッキングステーションスタンド

2 x スマートフォン用シリコンパッド

2 x タブレット用シリコンホルダー

1 x マニュアル

ご注意:USBデバイスを本ドックに接続用のすべてのケーブルが別売りです。

2.2 商品説明

Cable Matters USB-C スマートフォン & タブレット用 ドッキングステーションはドッキングステーションとスタンドがまとまり、充電しながらUSB-Cスマートフォンやタブレットのすべての機能を利用できます。1つのUSB-Cポートで、ビデオのストリーミング、2台のUSB周辺機器の接続、有線イーサネットネットワークの追加が可能です。4Kテレビでスマホやタブレットの映画放送が可能となり、キーボードとマウスを接続して、学校や仕事で文書を編集できます。



2.3 商品特徴

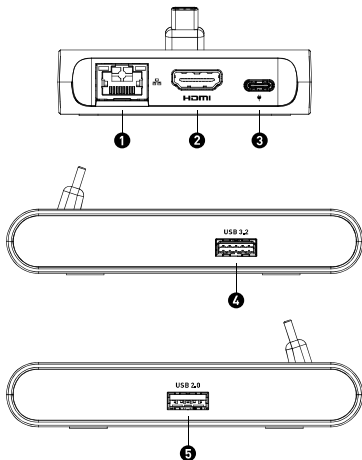
- 1つのUSB-Cスマートフォン/タブレットポートをドッキングステーションに変換可能
- スマートフォン/タブレットに最大100Wの電力と充電を供給可能
- 最大1000Mbpsの有線イーサネットネットワークに接続可能
- HDMIで最大1台の4K@60Hzディスプレイ(3840 x 2160)をサポート
- USB 3.2デバイスに接続し、最大5Gbpsのデータ転送をサポート
- キーボード/マウスをUSB 2.0ポートに接続可能
- ドックの青いLEDライトは、スマートフォン/タブレットが接続されていることを示す
- プラグ & プレーで外部ドライバーが不要

2.4 スマートフォン/タブレット要件

- USB-Cでビデオを放送するには、DisplayPort Alternate Modeに対応必須
- スマートフォン/タブレットの急速充電には、USB-C経由のPower Deliveryが必要
- USBフラッシュドライブを接続するには、大容量記憶装置に対応必須
- イーサネットを接続するには、スマートフォン/タブレットの内蔵ドライバーが必要

3. 接続手順

3.1 パネル図



- 1) 1x 1000M イーサネットポート
- 2) 1x 4K@60hz HDMI ポート
- 3) 1x USB-C 充電ポート PD搭載 (QC充電非対応)
- 4) 1x USB-A 3.2ポート USB周辺機器用
- 5) 1x USB-A 2.0ポート キーボード&マウス用

ご注意:USBデバイスを本ドックに接続用のすべてのケーブルが別売りです。

3.2 接続機器

- スマートフォン/タブレットとディスプレイの電源を入れる
- オプション:PD充電器をドックに接続(ご注意:スマートフォン/タブレットがPD充電に対応必須)
- スマートフォン/タブレットをドックのUSB-Cオスに接続
- HDMIモニターまたはテレビをHDMIポートに接続
- ドックを1000Mbpsイーサネットネットワークに接続
- USB3.2ポートにUSB周辺機器を接続
- USB 2.0ポートにマウス/キーボードを接続

3.3 故障診断

- 外部デバイスからのアクセス許可を求めるポップアップウィンドウが表示された場合は、必ず「許可」をクリックして接続を確立してください。
- お使いのスマートフォン/タブレットがDisplayPort Alternate Modeに対応していることを確認してください。
- 使用中、ドックの青いLEDが点灯していることを確認してください。
- お使いのスマートフォン/タブレットの充電インジケータを確認してください。
- お使いのスマートフォン/タブレットのケースが厚すぎてUSB-Cポートをブロックする場合は、ケースを取り外し、適切なシリコンパッドやシリコンホルダーを使用してください。
- すべてのケーブルとドックの接続が確実であることを確認してください。
- 接続されているケーブルを別の機器でテストしてください。
- すべてのケーブルを抜き、すべてのデバイスを再起動して、ケーブルを再接続することを確認してください。

お問い合わせ先:

support-jp@cablematters.com

4. 技術仕様

ホストコネクタ:	USB-C オス
ビデオポート:	4K@60Hz HDMI メス
USB ポート:	1 x 480Mbps USB-A 2.0 メス 1 x 5Gbps USB-A 3.2 メス
電源ポート:	1 x USB-C メス 100W
ネットワークポート:	RJ45 メス
本体サイズ/重量:	111 x 79 x 112cm / 201g
保証期間:	一年間

ご注意:仕様などを予告なく変更する場合があります。

5. 保証とサポート

5.1 カスタマーサポートと連絡先情報

Cable Matters は業界をリードする安心な無期限技術サポートを承諾の不可欠な部分として提供しています。

ご質問がございましたら、お気軽にsupport-jp@cablematters.comまでご連絡ください。

5.2 保証情報

保証期間は一年間となります。商品をご購入してから一年間以内に、部品及び製造上の欠陥で問題が発生した場合は修理又は交換をサポートします。使用上の誤りなどお客様の責による故障、お客様自身及び弊社以外の第三者の改造、部品交換、規格外使用による故障や通常の摩耗や損傷などは保証期間以内でも、保証対象外となりますので、何卒ご了承ください。

5.3 責任の制限

いかなる場合においても、Cable Matters Inc.(全体従業員、取締役、社員や代理人)は、本製品の使用、使用した結果、又は使用できなかった結果から生じるすべての損害(業務利益の損失、業務の中断、又は業務情報の損失を含む派生的損害を含むがそれに限定されない)に対し、Cable Mattersがそのような損害の発生する可能性を通告されていた場合でも、一切責任を負いません。管轄区域によっては、付随的又は派生的損害の除外又は制限を認めていない場合があるため、上記の制限又は除外はお客様に適用されないことがあります。

Cable Matters®はCable Matters Inc.の商標又は登録商標であり、すべての権利は保持されています。

www.cablematters.com