

## USB-C® Dual-Head Multiport Adapter with HDMI®



English



[www.cablematters.com](http://www.cablematters.com)

## USB-C® Dual-Head Multiport Adapter with HDMI®

### Installation Instructions

- 1) Connect the dual-port USB-C cable to two free USB-C or Thunderbolt ports on a MacBook Pro®.
- 2) Connect monitor(s) to the HDMI® ports, peripherals to the USB-A ports, cards to the card slots, a wired network to the RJ45 port, and/or a power adapter to the USB-C PD port.
- 3) Power on the MacBook Pro. If necessary, configure video settings, which can be found in the Displays tab of System Preferences.

**IMPORTANT NOTE:** The number of external displays supported depends on the model of your MacBook Pro. The base-level M1 MacBook Pro only supports one external display and cannot utilize the hub's dual HDMI ports.

### Troubleshooting Tips

- The USB-C hub is designed only for MacBook Pro laptops. It cannot be connected to other devices. This adapter only supports MacBook Pros with two side-by-side USB-C or Thunderbolt 3/4 ports.
- MacBook Pros with the base-level M1 chip only support one external monitor through the hub.
- For the best charging performance, use the USB-C charging cable that came with your MacBook Pro.
- The adapter supports a maximum resolution of 4K@60Hz. Try reducing the resolution if the connected display(s) do not function correctly.
- Test the connected cables with other equipment
- Unplug everything, reboot your device and reconnect everything
- For more troubleshooting information, go to [kb.cablematters.com](http://kb.cablematters.com) and search for 201396.

Contact [support@cablematters.com](mailto:support@cablematters.com) for questions

## Adaptateur multiport à double tête USB-C® avec HDMI®



Français

[www.cablematters.com](http://www.cablematters.com)

## Adaptateur multiport à double tête USB-C® avec HDMI®

### Instructions d'installation

1. Connectez le câble USB-C à double port à deux ports USB-C ou Thunderbolt libres sur un MacBook Pro®.
2. Connectez le ou les moniteurs aux ports HDMI®, les périphériques aux ports USB-A, les cartes aux emplacements pour cartes, un réseau câblé au port RJ45 et/ou un adaptateur d'alimentation au port USB-C PD.
3. Allumez le MacBook Pro. Si nécessaire, configurez les paramètres vidéo, qui se trouvent dans l'onglet Affichages des Préférences système.

**Note importante :** Le nombre d'écrans externes pris en charge dépend du modèle de votre MacBook Pro. Le MacBook Pro M1 de base ne prend en charge qu'un seul écran externe et ne peut pas utiliser les deux ports HDMI du hub.

### Procédure de dépannage

- Le hub USB-C est conçu uniquement pour les ordinateurs portables MacBook Pro. Il ne peut pas être connecté à d'autres appareils. Cet adaptateur ne prend en charge que les MacBook Pros dotés de deux ports côte à côte USB-C ou Thunderbolt 3/4.
- Les MacBook Pros équipés de la puce M1 de base ne prennent en charge qu'un seul écran externe via le hub.
- Pour des performances de charge optimales, utilisez le câble de charge USB-C fourni avec votre MacBook Pro.
- L'adaptateur prend en charge une résolution maximale de 4K 60Hz Essayez de réduire la résolution si le ou les écrans connectés ne fonctionnent pas correctement.
- Testez les câbles connectés avec d'autres équipements
- Débranchez tout, redémarrez votre appareil et rebranchez tout.
- Pour plus d'informations de dépannage, rendez-vous sur [kb.cablematters.com](http://kb.cablematters.com) et cherchez la référence 201396.

Pour toutes questions, veuillez contacter [support@cablematters.com](mailto:support@cablematters.com)

## USB-C®-Dual-Head-Multiport-Adapter mit HDMI®



Deutsch

[www.cablematters.com](http://www.cablematters.com)

## USB-C®-Dual-Head-Multiport-Adapter mit HDMI®

### Installationshinweise

- 1) Schließen Sie das Dual-Port-USB-C-Kabel mit zwei freien USB-C- oder Thunderbolt-Anschlüssen an ein MacBook Pro® an.
- 2) Schließen Sie den/die Monitor(e) an die HDMI®-Anschlüsse, Peripheriegeräte an die USB-A-Anschlüsse, Karten an die Kartensteckplätze, ein kabelgebundenes Netzwerk an den RJ45-Anschluss und/oder einen Stromadapter an den USB-C PD-Anschluss an.
- 3) Schalten Sie das MacBook Pro ein. Konfigurieren Sie ggf. die Videoeinstellungen, die Sie in der Registerkarte Anzeigen der Systemeinstellungen finden.

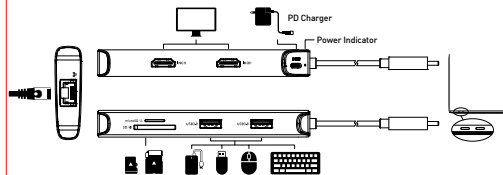
**WICHTIGER HINWEIS:** Die Anzahl der unterstützten externen Bildschirme hängt von dem Modell Ihres MacBook Pro ab. Das MacBook Pro M1 der Basisversion unterstützt nur einen externen Bildschirm und kann die beiden HDMI-Anschlüsse des Hubs nicht nutzen.

### Tipps zur Fehlerbehebung

- Der USB-C-Hub ist nur für MacBook Pro Laptops vorgesehen. Es kann nicht mit anderen Geräten verbunden werden. Dieser Adapter unterstützt nur MacBook Pros mit zwei nebeneinander liegenden USB-C- oder Thunderbolt 3/4-Anschlüssen.
- MacBook Pros mit dem M1-Basischip unterstützen nur einen externen Monitor über den Hub.
- Für die optimale Ladeleistung verwenden Sie das USB-C-Ladekabel, das mit Ihrem MacBook Pro geliefert wurde.
- Der Adapter unterstützt eine maximale Auflösung von 4K@60Hz. Versuchen Sie, die Auflösung zu verringern, wenn die angeschlossenen Bildschirme nicht korrekt funktionieren.
- Testen Sie die angeschlossenen Kabel mit anderen Geräten
- Trennen Sie die gesamte Ausrüstung, starten Sie Ihr Gerät neu und schließen Sie die gesamte Ausrüstung wieder an
- Weitere Informationen zur Fehlerbehebung finden Sie unter [kb.cablematters.com](http://kb.cablematters.com) und dem Suchbegriff 201396

Wenden Sie sich mit Fragen an [support@cablematters.com](mailto:support@cablematters.com)

### Connection Diagram



### Technical Specifications

- USB-C Host Connector: Dual USB-C Male
- Display Connectors: 2x HDMI Female
- Display Resolution Support: Up to 4K@60Hz with HDR
- USB-A Ports: RJ45 Female (1000Mbps)
- Card Slots: 1x SD card slot, 1x MicroSD card slot
- Power Port: 1x USB-C PD 3.0 (100W pass-through charging)
- OS Compatibility: macOS®
- Certifications: FCC, CE, UKCA, RoHS
- Warranty: Limited One-Year

**Customer Support and Contact Information**  
Cable Matters offers lifetime technical support as an integral part of our commitment to provide industry leading solutions. Email us with any questions at [support@cablematters.com](mailto:support@cablematters.com).

**Warranty Information**  
This product is backed by a limited one-year warranty. Cable Matters warrants its products against defects in materials and workmanship for the periods noted, following the initial date of purchase. During this period, the products may be returned for repair or replaced with equivalent products at our discretion. The warranty covers parts and labor costs only. Cable Matters does not warrant its products from defects or damages arising from misuse, abuse, alteration, or normal wear and tear.

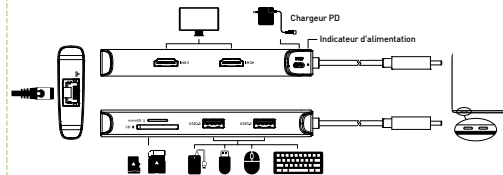
**Limitation of Liability**  
In no event shall Cable Matters Inc. (including their officers, directors, employees or agents) be liable for any damages (whether direct or indirect, special, punitive, incidental, consequential, or otherwise), loss of profits, loss of business, or any pecuniary loss, arising out of, or related to the use of this product exceeding the actual price paid for the product. Some states do not allow the exclusion or limitation of incidental or consequential damages. If such laws apply, the limitations or exclusions contained in this statement may not apply to you.

**FCC Compliance Statement**  
This device complies with Part 15 of the FCC Rules. Operation is subject to the following two conditions: 1) This device must not cause harmful interference, and 2) this device must accept any interference received, including interference that may cause undesired operation.

**Trademark Statements**  
Cable Matters® is a registered trademark or trademark of Cable Matters Inc. All rights reserved. All other trademarks are the property of their respective owners.  
USB4®, USB Type-C® and USB-C® are trademarks of USB Implementers Forum. Thunderbolt™ is a trademark of Intel Corporation. The terms HDMI, HDMI High-Definition Multimedia Interface, and the HDMI logo are trademarks or registered trademarks of HDMI Licensing Administrator, Inc. MacBook Pro® is a trademark of Apple Inc., registered in the U.S. and other countries. macOS® is a trademark of Apple Inc., registered in the U.S. and other countries.

Contact [support@cablematters.com](mailto:support@cablematters.com) for questions

### Schéma de branchement



### Caractéristiques techniques

- Connecteur hôte USB-C : sortie USB-C double
- Connecteurs d'affichage : 2 entrées HDMI
- Prise en charge de résolution d'affichage : Jusqu'à 4K@60Hz avec HDR
- Ports USB-A : 2 entrées USB-A 3.0 (5 Gb/s)
- Port réseau : Entrée RJ45 (100 Mb/s)
- Emplacements pour cartes : 1 emplacement pour carte SD, 1 emplacement pour carte MicroSD
- Port d'alimentation : 1 USB-C PD 3.0 (100 W avec recharge passante simultanée)
- Compatibilité avec les systèmes d'exploitation : macOS®
- Certifications : FCC, CE, UKCA, RoHS
- Garantie : limitée d'un an

Pour toutes questions, veuillez contacter [support@cablematters.com](mailto:support@cablematters.com)

**Assistance client et Coordonnées**  
Cable Matters offre une assistance technique à vie. Cela fait partie de nos engagements en tant que fournisseur de solutions leader sur le marché. Pour plus d'informations, veuillez nous contacter à [support@cablematters.com](mailto:support@cablematters.com).

**Informations de garantie**  
Ce produit est couvert par une garantie limitée d'un an. De plus, Cable Matters garantit l'absence de défaut matériel et de fabrication pour tous ses produits au cours des périodes indiquées, à la suite de la date initiale d'achat. Au cours desdites périodes, les produits peuvent être retournés pour réparation ou remplacement par des produits équivalents, à notre discrétion. La garantie ne couvre que les pièces et les frais de main-d'œuvre. Cable Matters ne formule, concernant ses produits, aucune garantie relative aux défauts ou aux dommages résultant d'une utilisation erronée ou abusive, d'altération ou de l'usure normale.

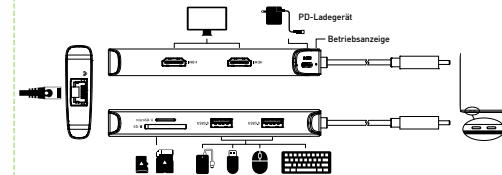
**Non-responsabilité**  
Cable Matters Inc. (y compris ses responsables, directeurs, employés ou agents) ne peut être tenue pour responsable en cas de dommages (directs, indirects, spécifiques, punitifs, consécutifs ou autres), en cas de perte de profits, de perte d'activité ou de toute perte financière concomitante ou relative à l'utilisation de ce produit au-delà du montant effectif versé lors de son acquisition. Certains États n'autorisent pas l'exclusion ou la limitation des dommages accessoires ou indirects. Dans les cas où de telles lois s'appliquent, les limitations ou exclusions contenues dans la présente déclaration peuvent ne pas s'appliquer dans votre cas.

**Déclaration de conformité FCC**  
Le présent dispositif est conforme à la section 15 de la réglementation de la FCC. Son fonctionnement est soumis aux deux conditions qui suivent : 1) le présent dispositif ne doit causer aucune interférence dangereuse, et 2) le présent dispositif doit tolérer toutes les interférences reçues, y compris celles susceptibles de provoquer un fonctionnement non désiré.

**Déclaration de marque déposées**  
Cable Matters® est une marque déposée ou une marque commerciale de Cable Matters Inc. Tous droits réservés. Toutes autres marques sont propriété exclusive de leurs propriétaires.  
USB4®, USB Type-C® et USB-C® sont des marques déposées de l'USB Implementers Forum. Thunderbolt™ est une marque déposée d'Intel Corporation. Les termes HDMI, HDMI High-Definition Multimedia Interface et le logo HDMI sont des marques commerciales ou des marques déposées de HDMI Licensing Administrator, Inc. MacBook Pro® est une marque commerciale d'Apple Inc., enregistrée aux États-Unis et dans d'autres pays. macOS® est une marque commerciale d'Apple Inc., enregistrée aux États-Unis et dans d'autres pays.

Pour toutes questions, veuillez contacter [support@cablematters.com](mailto:support@cablematters.com)

### Anschlussdiagramm



### Technische Daten

- USB-C-Host-Anschluss: Dual USB-C-Stecker
- Display-Anschlüsse: 2x HDMI-Buchsen
- Unterstützung von Display-Auflösungen: Bis zu 4K@60Hz mit HDR
- USB-A-Anschlüsse: 2x USB-3.0 (5 Gbps)
- Netzwerkanschluss: RJ45-Buchse (1000 Mbps)
- Kartensteckplätze: 1x SD-Kartensteckplatz, 1x MicroSD-Kartensteckplatz
- Stromanschluss: 1x USB-C-PD-3.0 (100 W Pass-Through-Laden)
- OS-Kompatibilität: macOS®
- Zertifizierungen: FCC, CE, UKCA, RoHS
- Garantie: Begrenzt auf 1 Jahr

**Kundendienst und Kontaktinformationen**  
Cable Matters bietet lebenslangen Kundendienst als integralen Bestandteil unseres Engagements, branchenführende Lösungen anzubieten. Falls Sie Fragen haben, schreiben Sie bitte eine E-Mail an: [support@cablematters.com](mailto:support@cablematters.com).

**Garantiehinweise**  
Für dieses Produkt gilt eine eingeschränkte Garantie von einem Jahr. Cable Matters gewährt auf seine Produkte eine Garantie gegen Material- und Verarbeitungsfehler für die angegebenen Zeiträume ab dem ursprünglichen Kaufdatum. Während dieses Zeitraums können die Produkte zur Reparatur zurückgesandt oder nach unserem Ermessen durch gleichwertige Produkte ersetzt werden. Die Garantie deckt nur Kosten für Teile und Arbeit ab. Cable Matters übernimmt keine Garantie für Mängel oder Schäden, die durch unsachgemäßen Gebrauch, Missbrauch, Veränderung oder normalen Verschleiß entstehen.

**Haftungsbeschränkung**  
Cable Matters Inc. (einschließlich ihrer leitenden Angestellten, Direktoren, Mitarbeiter oder Vertreter) übernehmen keine Haftung für Schäden (ob direkte oder indirekte, besondere, strafbare, zufällige oder Folgeschäden), entgangene Gewinne, Geschäftsverluste oder sonstige Vermögensschäden, die aus der Verwendung dieses Produkts entstehen oder damit zusammenhängen und die den tatsächlich für das Produkt gezahlten Preis übersteigen. In manchen Ländern sind Ausschluss oder Einschränkung von Neben- oder Folgeschäden nicht erlaubt. Falls solche Gesetze anwendbar sind, gelten die in dieser Erklärung enthaltenen Einschränkungen oder Ausschlüsse möglicherweise nicht für Sie.

**Erklärung zur Einhaltung der FCC-Bestimmungen**  
Dieses Gerät erfüllt Teil 15 der FCC-Bestimmungen. Der Betrieb unterliegt den folgenden zwei Bedingungen: 1) Dieses Gerät darf keine schädlichen Interferenzen verursachen, und 2) dieses Gerät muss alle empfangenen Interferenzen akzeptieren, einschließlich Interferenzen, die einen unerwünschten Betrieb verursachen können.

**Markenerklärungen**  
Cable Matters® ist eine eingetragene Marke oder ein Markenzeichen von Cable Matters Inc. Alle Rechte vorbehalten. Alle anderen Markenzeichen sind das Eigentum ihrer jeweiligen Inhaber.  
USB4®, USB Type-C® und USB-C® sind Marken von USB Implementers Forum. Thunderbolt™ ist eine Marke der Intel Corporation. Die Begriffe HDMI, HDMI High-Definition Multimedia Interface und das HDMI-Logo sind Markenzeichen oder eingetragene Marken von HDMI Licensing Administrator, Inc. MacBook Pro® ist eine eingetragene Marke von Apple Inc. in den U.S.A. und anderen Ländern. macOS® ist eine eingetragene Marke von Apple Inc. in den USA und anderen Ländern.

Wenden Sie sich mit Fragen an [support@cablematters.com](mailto:support@cablematters.com)

Contact [support@cablematters.com](mailto:support@cablematters.com) for questions

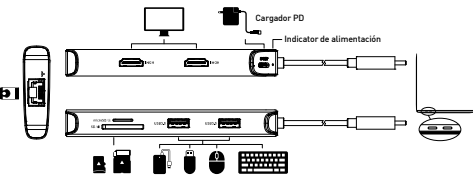
## Adaptador multipuerto USB-C® de doble cabezal con HDMI®



Español

[www.cablematters.com](http://www.cablematters.com)

### Diagrama de conexión



### Especificaciones técnicas

- Conector USB-C Host: Doble USB-C Macho
- Conectores de pantalla: 2x HDMI hembra
- Soporte de resolución de pantalla: Hasta 4K@60Hz con HDR
- Puertos USB-A: 2x USB 3.0 (5Gbps)
- Puerto de red: RJ45 hembra (1000Mbps)
- Ranuras para tarjetas: 1 ranura para tarjetas SD, 1 ranura para tarjetas MicroSD
- Puerto de alimentación: 1x USB-C PD 3.0 (carga directa de 100W)

- Compatibilidad con el sistema operativo: macOS®
- Certificaciones: FCC, CE, UKCA y RoHS
- Garantía: limitada de un año

Póngase en contacto en [support@cablematters.com](mailto:support@cablematters.com) si tuviera preguntas

## Adaptador multipuerto USB-C® de doble cabezal con HDMI®

### Instrucciones de instalación

- 1) Conecte el cable de doble puerto USB-C a dos puertos USB-C o Thunderbolt existentes de un MacBook Pro®.
- 2) Conecte los monitores a los puertos HDMI®, los periféricos a los puertos USB-A, las tarjetas a las ranuras para tarjetas, una red cableada al puerto RJ45 y/o un adaptador de corriente al puerto USB-C PD.
- 3) Encienda el MacBook Pro. Si fuera necesario, configure los ajustes de vídeo, que se encuentran en la pestaña Pantallas de las Preferencias del Sistema.

**NOTA IMPORTANTE:** El número de pantallas externas admitidas depende del modelo de su MacBook Pro. El MacBook Pro M1 de nivel básico sólo admite una pantalla externa y no puede utilizar los puertos HDMI duales del hub.

### Consejos para la resolución de problemas

- El hub USB-C está diseñado únicamente para los portátiles MacBook Pro. No se puede conectar a otros dispositivos. Este adaptador solo es compatible con MacBook Pros con dos puertos USB-C o Thunderbolt 3/4 situados uno al lado del otro.
- Los MacBook Pros con el chip M1 de nivel básico sólo admiten un monitor externo a través del hub.
- Para obtener el mejor rendimiento de carga, utilice el cable de carga USB-C que se entrega con el MacBook Pro.
- El adaptador admite una resolución máxima de 4K@60Hz. Intente reducir la resolución si la(s) pantalla(s) conectada(s) no funciona(n) correctamente.
- Pruebe los cables conectados con otros equipos
- Desenchúfelo todo, reinicie su dispositivo y vuelva a conectarlo todo de nuevo
- Para obtener más información sobre la resolución de problemas, visite [kb.cablematters.com](http://kb.cablematters.com) y busque 201396

Póngase en contacto en [support@cablematters.com](mailto:support@cablematters.com) si tuviera preguntas

### Atención al cliente e información de contacto

Cable Matters ofrece soporte técnico de por vida como parte integral de nuestro compromiso de proporcionar soluciones líderes en la industria. Envíenos un correo electrónico con cualquier pregunta a [support@cablematters.com](mailto:support@cablematters.com).

### Información sobre la garantía

Este producto está cubierto con una garantía limitada de un año. Cable Matters garantiza sus productos contra cualquier defecto de material y mano de obra durante los períodos indicados, a partir de la fecha inicial de compra. Durante este período, los productos pueden devolverse para su reparación o sustituirse por productos equivalentes según nuestro criterio. La garantía solo cubre las piezas y los costes de mano de obra. Cable Matters no garantiza sus productos contra defectos o daños derivados del uso indebido, abuso, alteración o desgaste y deterioro normales.

### Limitación de la responsabilidad

Cable Matters Inc. (incluidos sus funcionarios, directores, empleados o agentes) serán responsables de cualquier daño (ya sea directo o indirecto, especial, puntual, accidental, resultante o de otro tipo), pérdida de beneficios, pérdida de actividad comercial o cualquier pérdida pecuniaria, que surja o esté relacionada con el uso de este producto y que exceda el precio real pagado por el mismo. Algunos Estados no permiten la exclusión o la limitación de los daños incidentales o consecuentes. En caso de que se apliquen dichas leyes, es posible que las limitaciones o exclusiones que figuran en esta declaración no se apliquen a usted.

### Declaración de conformidad con la FCC

Este dispositivo es conforme con el Artículo 15 de las normas del FCC. La operación está sujeta a las dos condiciones siguientes: 1) Este dispositivo no debe causar interferencias perjudiciales, y 2) este dispositivo debe aceptar cualquier interferencia recibida, incluyendo las interferencias que puedan causar un funcionamiento no deseado.

### Declaración de las marcas

Cable Matters® es una marca registrada o una marca comercial de Cable Matters® Inc. Todos los derechos reservados. Todas las demás marcas comerciales son propiedad de sus respectivos dueños. USB4®, USB Type-C® y USB-C® son marcas comerciales de USB Implementers Forum. Thunderbolt™ es una marca comercial de Intel Corporation. Los términos HDMI, HDMI High-Definition Multimedia Interface y el logotipo de HDMI son marcas comerciales o marcas comerciales registradas de HDMI Licensing Administrator, Inc. MacBook Pro® es una marca de Apple Inc. registrada en Estados Unidos, y en otros países. macOS® es una marca comercial de Apple Inc., registrada en EE. UU. y en otros países.

Póngase en contacto en [support@cablematters.com](mailto:support@cablematters.com) si tuviera preguntas

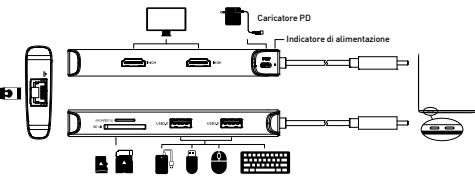
## Adattatore multiporta USB-C® Dual-Head con HDMI®



Italiano

[www.cablematters.com](http://www.cablematters.com)

### Schema di collegamento



### Specifiche tecniche

- Connettore host: Due USB-C maschio
- Connettore display: 2x HDMI femmina
- Supporto della risoluzione del display: Fino a 4K 60Hz con HDR
- Porte USB-A: 2x USB 3.0 (5Gbps)
- Porta di rete: RJ45 femmina (1000 Mbps)
- Slot per schede: 1x slot per schede SD, 1x slot per schede MicroSD

- Porta di alimentazione: 1x USB-C PD 3.0 (100W di ricarica pass-through)

- Compatibilità del sistema operativo: macOS®
- Certificazioni: CE, FCC, UKCA, RoHS
- Garanzia: limitata, un anno

Per qualsiasi domanda contattare [support@cablematters.com](mailto:support@cablematters.com)

## Adattatore multiporta USB-C® Dual-Head con HDMI®

### Istruzioni per l'installazione

- 1) Collegare il cavo USB-C a due porte USB-C o Thunderbolt libere su un MacBook Pro®.
- 2) Collegare i monitor alle porte HDMI®, le periferiche alle porte USB-A, le schede agli slot per schede, una rete cablatà alla porta RJ45 e/o un alimentatore alla porta USB-C PD.
- 3) Accendere il MacBook Pro. Se necessario, configurare le impostazioni video, che si trovano nella scheda Schermi in Preferenze di sistema.

**NOTA IMPORTANTE:** il numero dei display esterni supportati dipende dal modello di MacBook Pro. Il MacBook Pro M1 di livello base supporta solo un display esterno e non può utilizzare le due porte HDMI dell'hub.

### Suggerimenti per la risoluzione dei problemi

- L'hub USB-C è progettato solo per i laptop MacBook Pro. Non può essere collegato ad altri dispositivi. L'adattatore supporta solo i MacBook Pro con due porte USB-C o Thunderbolt 3/4 affiancate.
- I MacBook Pro con il chip M1 di livello base supportano solo un monitor esterno attraverso l'hub.
- Per ottenere le migliori prestazioni di ricarica, utilizzare il cavo di ricarica USB-C fornito in dotazione con il MacBook Pro.
- L'adattatore supporta una risoluzione massima di 4K 60Hz. Se i display collegati non funzionano correttamente, provare a ridurre la risoluzione.
- Testare i cavi collegati con altri dispositivi
- Scollegare tutto, riavviare il dispositivo e ricollegare tutto
- Per ulteriori informazioni sulla risoluzione dei problemi, visitare [kb.cablematters.com](http://kb.cablematters.com) e cercare 201396.

Per qualsiasi domanda contattare [support@cablematters.com](mailto:support@cablematters.com)

### Assistenza Clienti e Informazioni di Contatto

Cable Matters è un'azienda che si impegna nel fornire soluzioni leader nel settore. Cable Matters offre assistenza tecnica a vita. Per qualsiasi domanda scrivici a [support@cablematters.com](mailto:support@cablematters.com).

### Informazioni sulla garanzia

Questo prodotto è coperto da una garanzia limitata di un anno. Cable Matters garantisce i suoi prodotti contro difetti nei materiali e nella lavorazione per i periodi indicati, a partire dalla data iniziale di acquisto. Durante questo periodo, i prodotti possono essere resi per la riparazione o per essere sostituiti con prodotti equivalenti a nostra discrezione. La garanzia copre solo i costi delle parti di ricambio e della manodopera. Cable Matters non garantisce i propri prodotti da difetti o danni derivanti da uso improprio, abuso, manomissione o normale usura.

### Limitazione di responsabilità

In nessun caso Cable Matters Inc. (compresi i propri funzionari, direttori, dipendenti o agenti) potrà essere ritenuta responsabile per eventuali danni (diretti e indiretti, speciali, punitivi, incidentali, consequenziali o di altro tipo), perdita di profitti, perdita di affari o per qualsiasi perdita pecuniaria derivante da o correlata all'uso di questo prodotto che superino il prezzo effettivamente pagato per il prodotto. Alcuni Paesi non consentono l'esclusione o la limitazione di danni incidentali o consequenziali. Se vigono tali leggi, le limitazioni o le esclusioni contenute nella presente informativa potrebbero non essere applicabili.

### Dichiarazione di Conformità FCC

Questo dispositivo è conforme alla Parte 15 delle Norme FCC. Il funzionamento è soggetto alle seguenti due condizioni: (1) questo dispositivo non può causare interferenze dannose e (2) questo dispositivo deve accettare qualsiasi interferenza ricevuta, incluse le interferenze che potrebbero comprometterne il funzionamento.

### Dichiarazione sul marchio

Cable Matters® è un marchio o un marchio registrato di Cable Matters Inc. Tutti i diritti riservati. Tutti gli altri marchi sono di proprietà dei rispettivi titolari.

USB4®, USB Type-C® e USB-C® sono marchi registrati di USB Implementers Forum. Thunderbolt™ è un marchio registrato di Intel Corporation. I termini HDMI, HDMI High-Definition Multimedia Interface e il logo HDMI sono marchi di fabbrica o marchi di fabbrica registrati di HDMI Licensing Administrator, Inc. MacBook Pro® è un marchio di Apple Inc., registrato negli Stati Uniti e in altri Paesi. macOS® è un marchio di Apple Inc., registrato negli Stati Uniti e in altri Paesi.

Per qualsiasi domanda contattare [support@cablematters.com](mailto:support@cablematters.com)

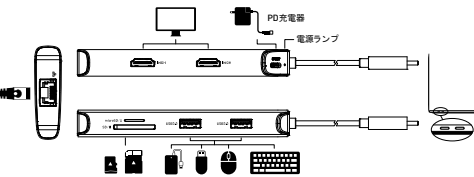
## USB-C® デュアルヘッド マルチポートアダプタ HDMI®搭載



日本語

[www.cablematters.com](http://www.cablematters.com)

### 接続図



### 技術仕様

- USB-Cホスト端子: 2x USB-C オス
- ディスプレイポート: 2x HDMI メス
- 対応解像度: 最大4K@60Hz (HDR対応)
- USB-A ポート: 2x USB 3.0 (5Gbps)
- LANポート: RJ45 メス (1000Mbps)
- カードスロット: 1x SD カードスロット、1x MicroSD カードスロット

- 電源ポート: 1x USB-C PD 3.0 (100W パススルー充電)

- 対応OS: macOS®
- 認証: FCC、CE、UKCA、RoHS
- 保証期間: 一年間

お問い合わせ先: [support-jp@cablematters.com](mailto:support-jp@cablematters.com)

## USB-C® デュアルヘッド マルチポートアダプタ HDMI®搭載

### 使用方法

- 1) このデュアルポートUSB-CケーブルをMacBook Pro®にある二つのUSB-C又は Thunderboltポートに接続します。
- 2) HDMI® モニターを本アダプタのHDMIポートに接続し、USB周辺機器をUSB-Aポートに接続し、SDカードをカードスロットに接続し、LANケーブルをRJ45ポートに接続し、電源アダプタをUSB-C PDポートに接続します。
- 3) MacBook ProをOnにします。必要であれば、「システム環境設定」の「ディスプレイ」タブにてビデオ解像度を設定します。

**ご注意:** ご使用するMacBook Proの型番によって対応できる外部ディスプレイ数量が異なります。基本版のM1 MacBook Proは一台の外部ディスプレイのみをサポートし、本アダプタのデュアルHDMIポートを利用できません。

### 故障診断

- このUSB-Cハブは、MacBook Proラップトップ専用設計されているため、他の機器に不適用です。このハブは、並んだ2個のUSB-CまたはThunderbolt3/4ポートを搭載したMacBook Proのみをサポートします。
- 基本版のM1チップを採用したMacBook Proは、本ハブを介して1台の外部ディスプレイのみをサポートします。
- 最高の充電パフォーマンスを実現するには、MacBook Proの付属されたUSB-C充電ケーブルの使用をお勧めします。
- 本アダプタは最大4K@60Hzの解像度に対応しています。接続されているディスプレイが正常に機能しない場合は、より低い解像度でお試してください。
- 他の機器で接続されたケーブルをテストします。
- 全ての接続を取り外して、パソコンを再起動した後再接続します。
- 故障診断の詳細は[kb.cablematters.com/jp](http://kb.cablematters.com/jp)で201396を検索ください。

お問い合わせ先: [support-jp@cablematters.com](mailto:support-jp@cablematters.com)

### カスタマーサポートと連絡先情報

Cable Mattersは業界をリードする安心な無期限技術サポートを承諾の不可欠な部分として提供しています。ご質問がございましたら、お気軽に [support-jp@cablematters.com](mailto:support-jp@cablematters.com)までご連絡ください。

### 保証情報

保証期間は一年間となります。商品をご購入してから一年間以内に、部品及び製造上の欠陥で問題が発生した場合は修理又は交換をサポートします。使用上の誤りなどお客様の責による故障、お客様自身及び弊社以外の第三者の改造、部品交換、規格外使用による故障や通常の摩耗や損傷などは保証期間以内でも、保証対象外となりますので、何卒ご了承ください。

### 責任の制限

いかなる場合においても、Cable Matters Inc. (全体従業員、取締役、社員や代理人) は、本製品の使用、使用した結果、または使用できなかった結果から生じるすべての損害 (業務利益の損失、業務の中断、または業務情報の損失を含む派生的損害を含む) に限定されない) に対し、Cable Mattersがそのような損害の発生する可能性を通告されていた場合でも、一切責任を負いません。管轄区域によっては、付随的または派生的損害の除外または制限を認めていない場合があるため、上記の制限または除外はお客様に適用されないことがあります。

### FCC 準拠に関する声明

このデバイスはFCC規則第15条に準拠しています。次の二つの条件に従って操作を行うことができます。

- (1) このデバイスが有害な障害を発生しないこと
- (2) 不具合を生じ得るような障害に対応し得ること

### 著作権及び商標

Cable Matters®はCable Matters Inc.の商標または登録商標であり、すべての権利は保持されています。その他の商標は個々の権利の所有者に帰属します。

USB4®, USB Type-C®およびUSB-C®は、USB Implementers Forumの登録商標です。Thunderbolt™は、Intel Corporationの商標です。HDMI®, HDMI®ロゴ、およびHDMI® High-Definition Multimedia Interfaceは、HDMI® Licensing Administrator, Inc.の商標または登録商標です。MacBook Pro®は、米国およびその他の国で登録されたApple Inc.の商標です。macOS®は、米国およびその他の国で登録されたApple Inc.の商標です。

お問い合わせ先: [support-jp@cablematters.com](mailto:support-jp@cablematters.com)